



ФЕДЕРАЛЬНАЯ СЛУЖБА
ГОСУДАРСТВЕННОЙ СТАТИСТИКИ

Индекс потребительских цен по Республике Мордовия



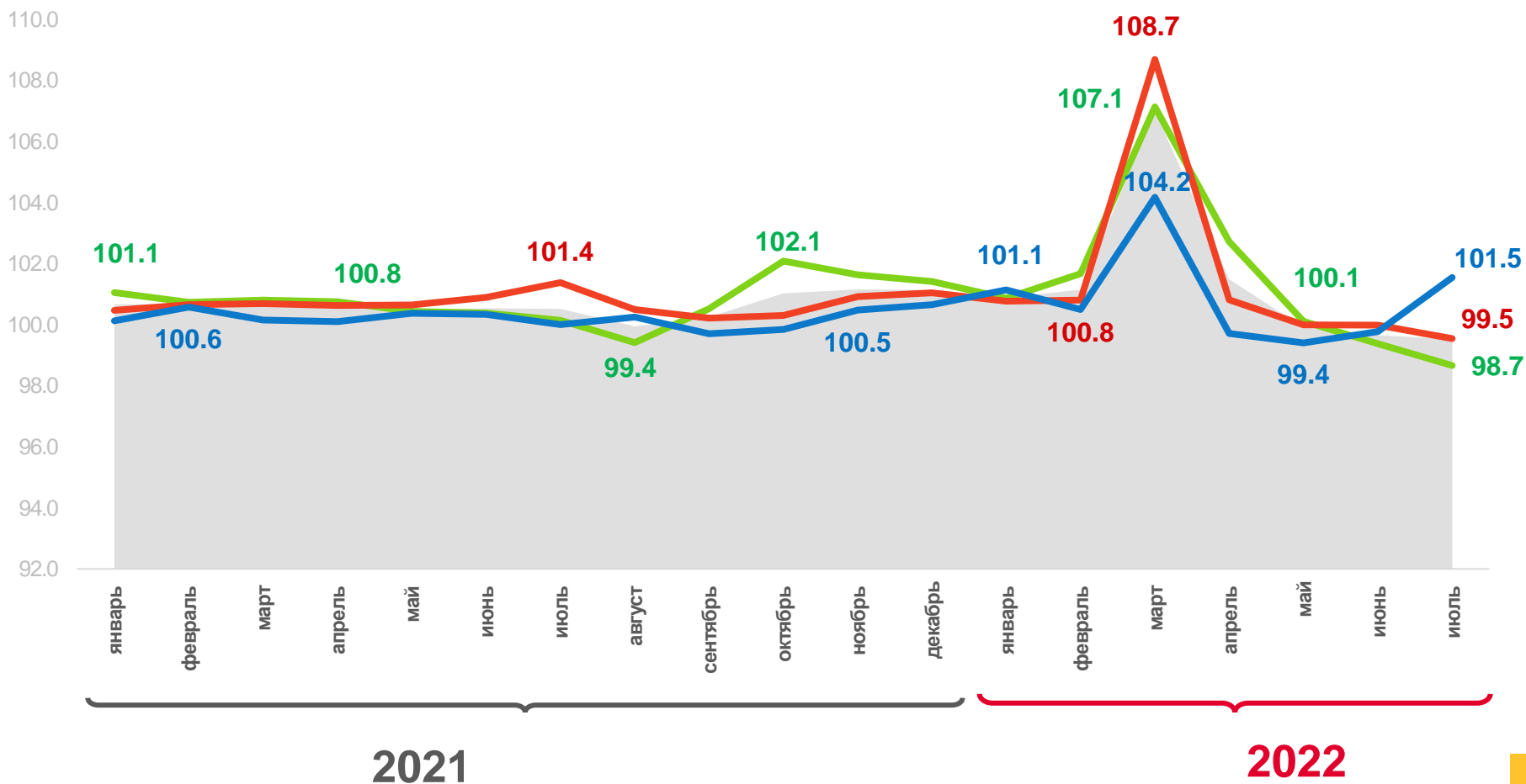
июль 2022 года



ИНДЕКСЫ ПОТРЕБИТЕЛЬСКИХ ЦЕН ПО РЕСПУБЛИКЕ МОДОВИЯ

ИЮЛЬ 2022 г. В % К ПРЕДЫДУЩЕМУ МЕСЯЦУ

	99,52
ИПЦ	
	98,66
Продовольственные товары	
	99,54
Непродовольственные товары	
	101,54
Услуги	
	99,50
Базовый ИПЦ	

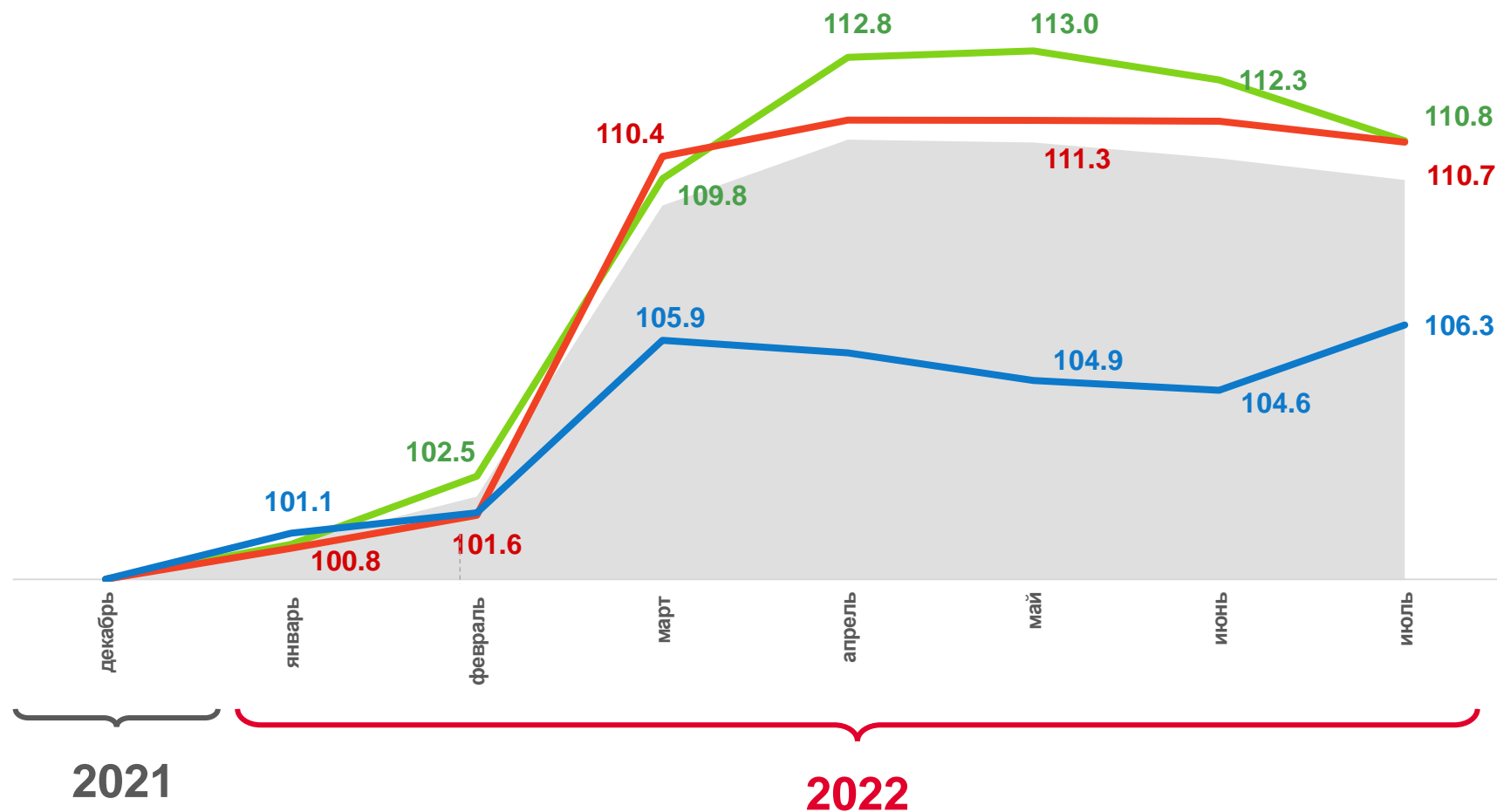




ИНДЕКСЫ ПОТРЕБИТЕЛЬСКИХ ЦЕН ПО РЕСПУБЛИКЕ МОРДОВИЯ

ИЮЛЬ 2022 г. В % К ДЕКАБРЮ ПРЕДЫДУЩЕГО ГОДА

	109,81
ИПЦ	
	110,77
Продовольственные товары	
	110,74
Непродовольственные товары	
	106,25
Услуги	
	112,06
Базовый ИПЦ	





ИНДЕКСЫ ЦЕН НА ОТДЕЛЬНЫЕ ГРУППЫ ПРОДОВОЛЬСТВЕННЫХ ТОВАРОВ

ИЮЛЬ 2022 г. В % К ПРЕДЫДУЩЕМУ МЕСЯЦУ

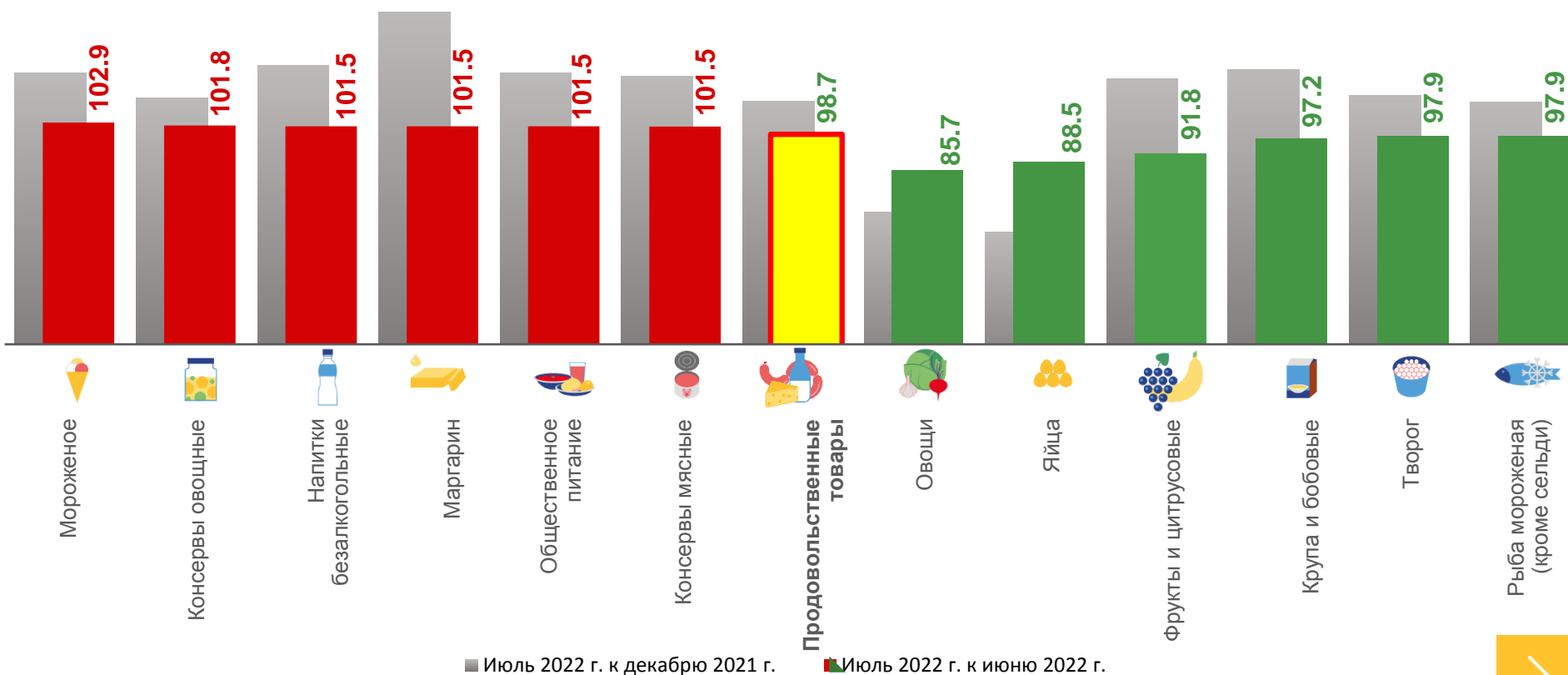
98,66
Продовольственные товары

93 товара

значение индекса **больше**, чем в среднем по группе

36 товаров

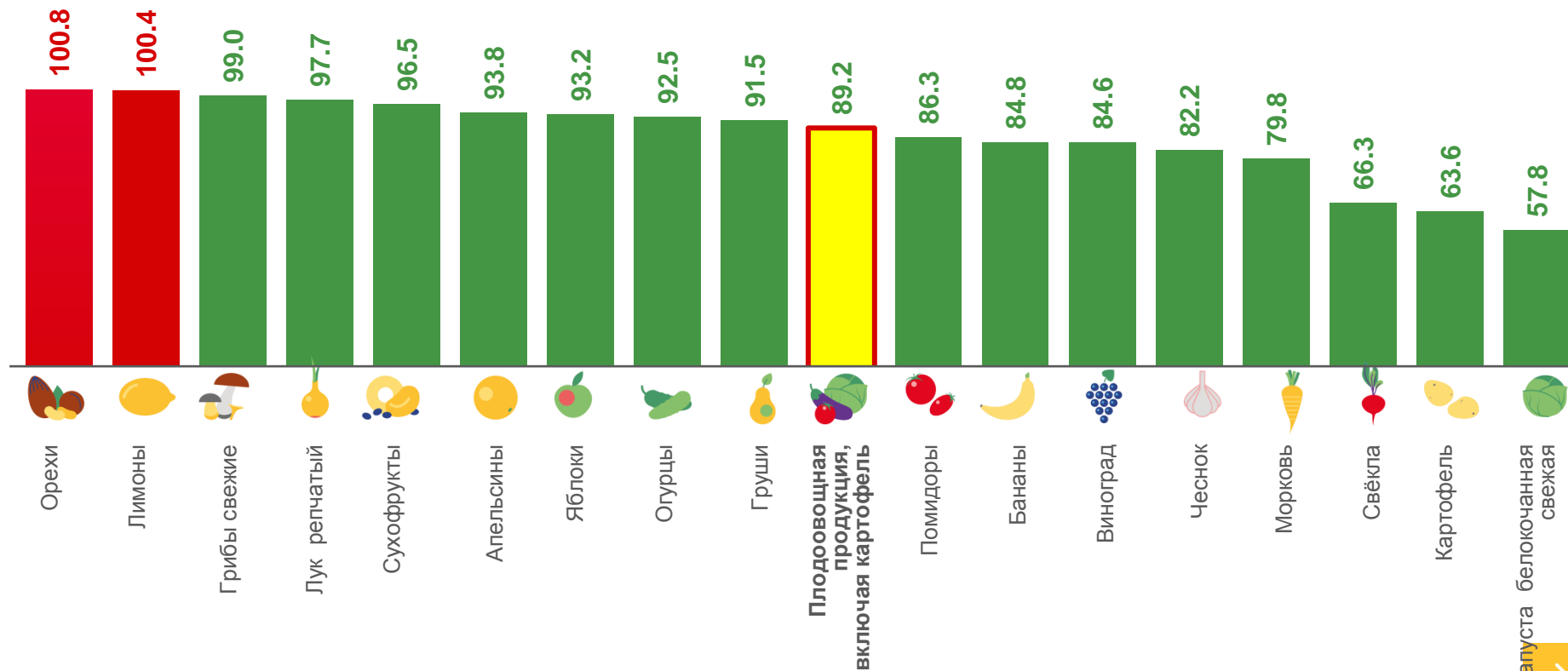
значение индекса **меньше**, чем в среднем по группе





ИНДЕКСЫ ЦЕН НА ПЛОДООВОЩНУЮ ПРОДУКЦИЮ


















ИЮЛЬ 2022 г. В % К ПРЕДЫДУЩЕМУ МЕСЯЦУ





СРЕДНИЕ ЦЕНЫ НА ПЛОДООВОЩНУЮ ПРОДУКЦИЮ

ИЮЛЬ 2022 г., РУБЛЕЙ ЗА КИЛОГРАММ


 Яблоки, кг	▼	114,56 ₹	 Помидоры свежие, кг	▼	90,80 ₹	 Лук репчатый, кг	▼	46,54 ₹
 Лимоны, кг	▲	162,80 ₹	 Картофель, кг	▼	37,26 ₹	 Чеснок, кг	▼	227,19 ₹
 Апельсины, кг	▼	99,69 ₹	 Свёкла столовая, кг	▼	38,64 ₹	 Грибы свежие, кг	▼	286,13 ₹
 Груши, кг	▼	202,40 ₹	 Морковь, кг	▼	47,19 ₹	 Орехи, кг	▲	559,54 ₹
 Виноград, кг	▼	185,78 ₹	 Капуста белокочанная свежая, кг	▼	22,54 ₹	 Сухофрукты, кг	▼	414,41 ₹
 Бананы, кг	▼	77,62 ₹	 Огурцы свежие, кг	▼	77,96 ₹			





ИНДЕКСЫ ЦЕН НА ОТДЕЛЬНЫЕ ГРУППЫ НЕПРОДОВОЛЬСТВЕННЫХ ТОВАРОВ

ИЮЛЬ 2022 г. В % К ПРЕДЫДУЩЕМУ МЕСЯЦУ

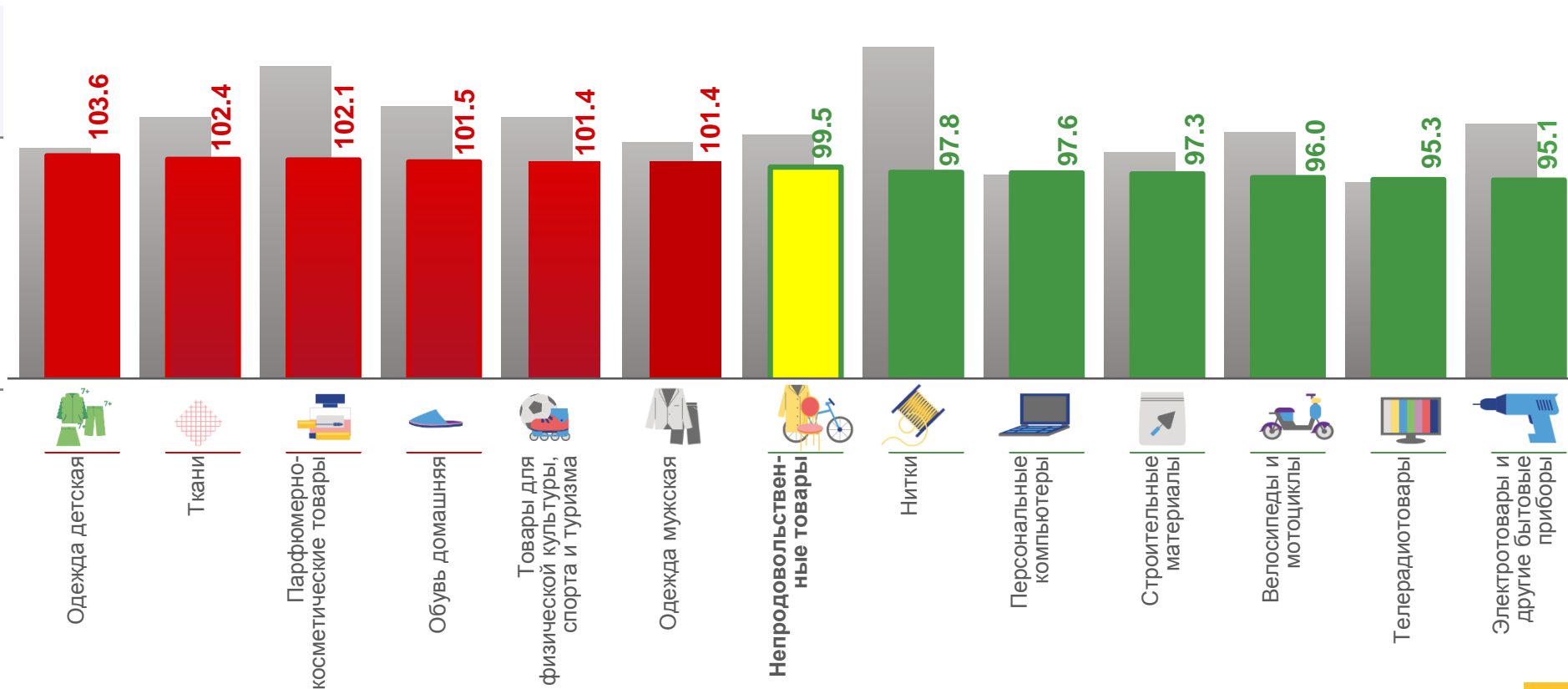


178 товаров

значение индекса **больше**, чем в среднем по группе

113 товар

значение индекса **меньше**, чем в среднем по группе



■ Июль 2022 г. к декабрю 2021 г.

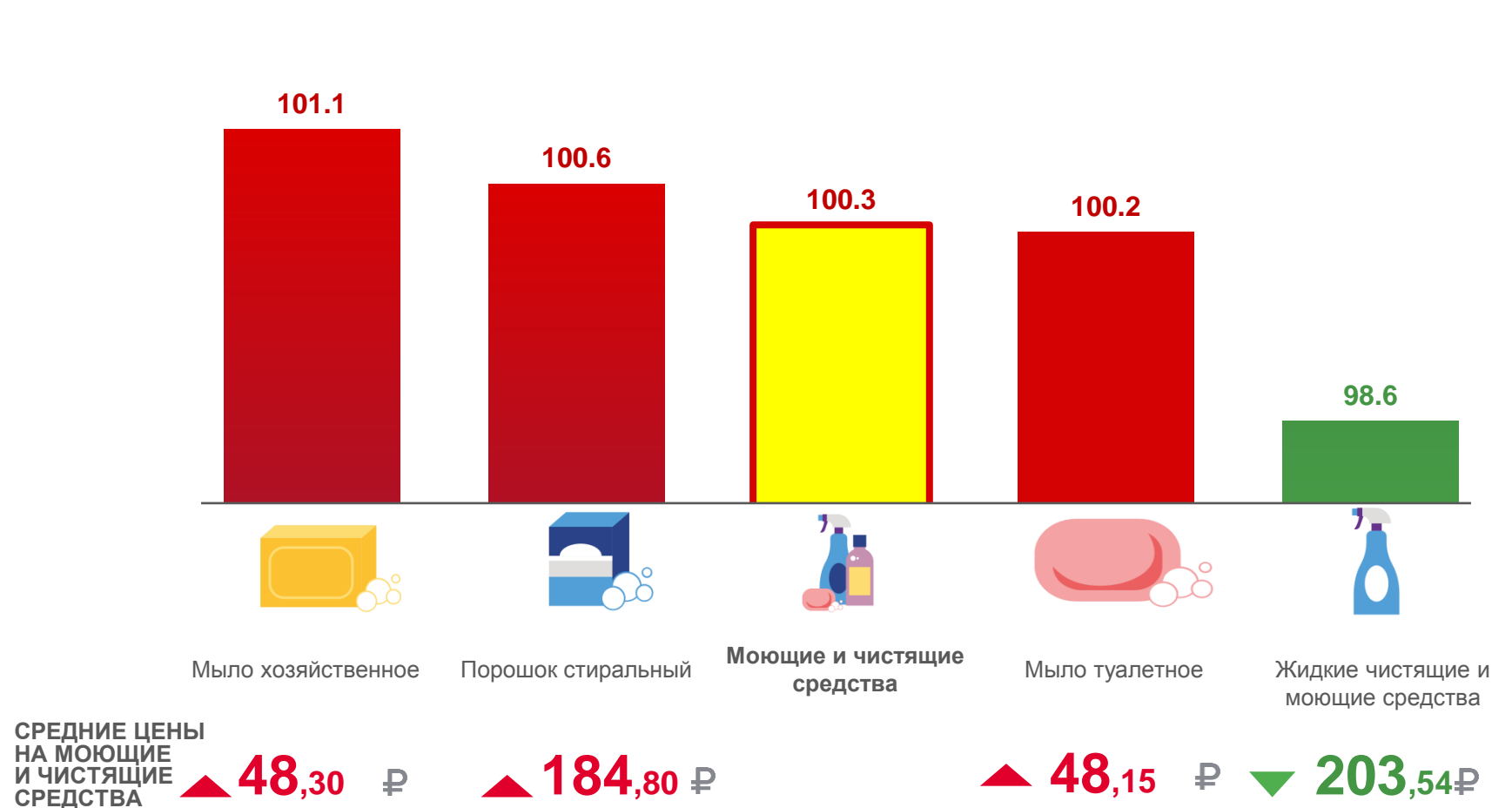
■ Июль 2022 г. к июню 2022 г.





ИНДЕКСЫ ЦЕН НА МОЮЩИЕ И ЧИСТЯЩИЕ СРЕДСТВА

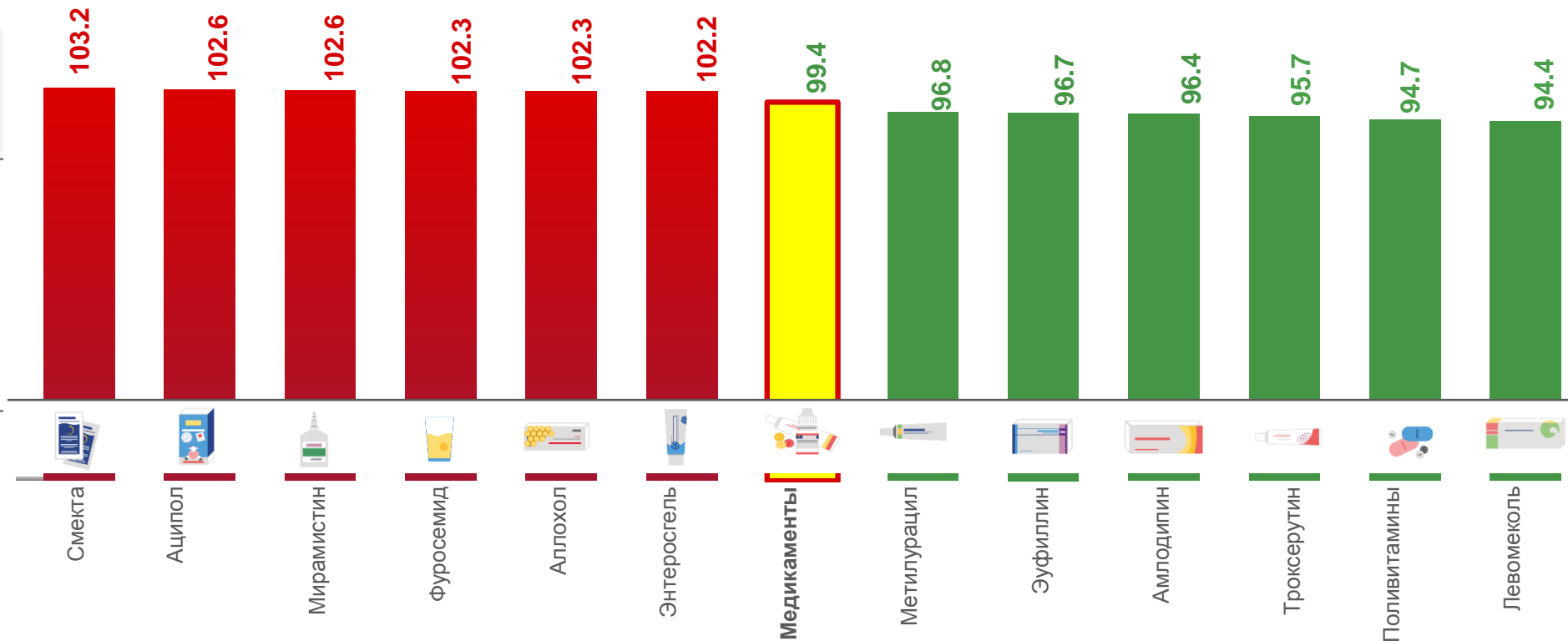
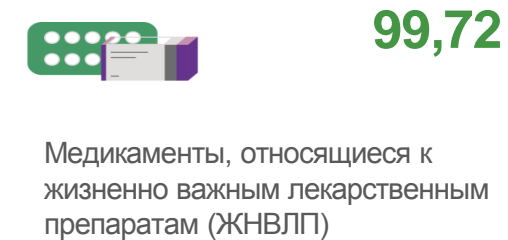
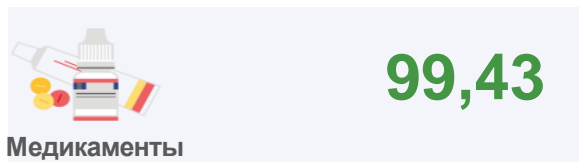
ИЮЛЬ 2022 г. В % К ПРЕДЫДУЩЕМУ МЕСЯЦУ





ИНДЕКСЫ ЦЕН НА ОТДЕЛЬНЫЕ ВИДЫ МЕДИКАМЕНТОВ

ИЮЛЬ 2022 г. В % К ПРЕДЫДУЩЕМУ МЕСЯЦУ





ИНДЕКСЫ ЦЕН И ТАРИФОВ НА УСЛУГИ

ИЮЛЬ 2022 г. В % К ПРЕДЫДУЩЕМУ МЕСЯЦУ

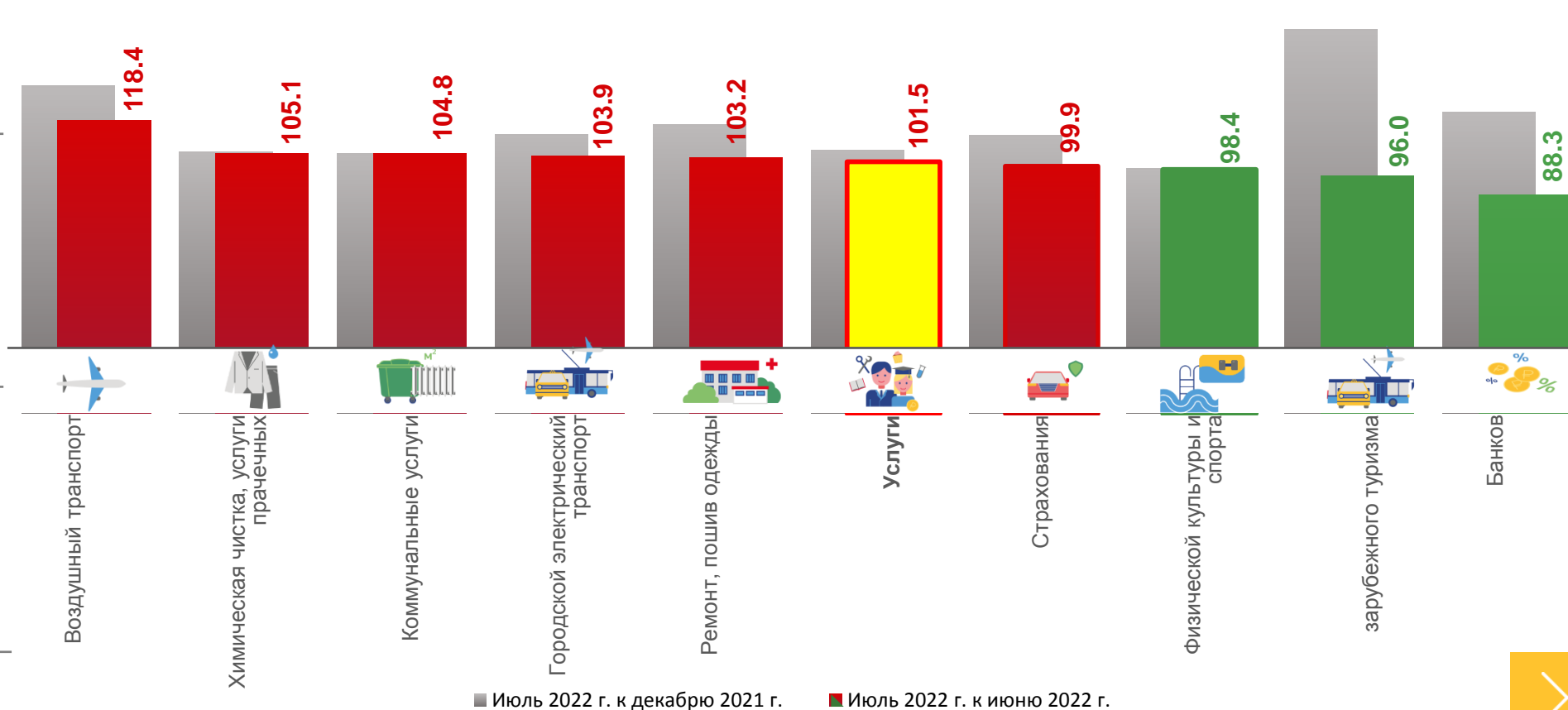
101,54
Услуги

39 услуг

значение индекса **больше**,
чем в среднем по группе

92 услуг

значение индекса **меньше**,
чем в среднем по группе

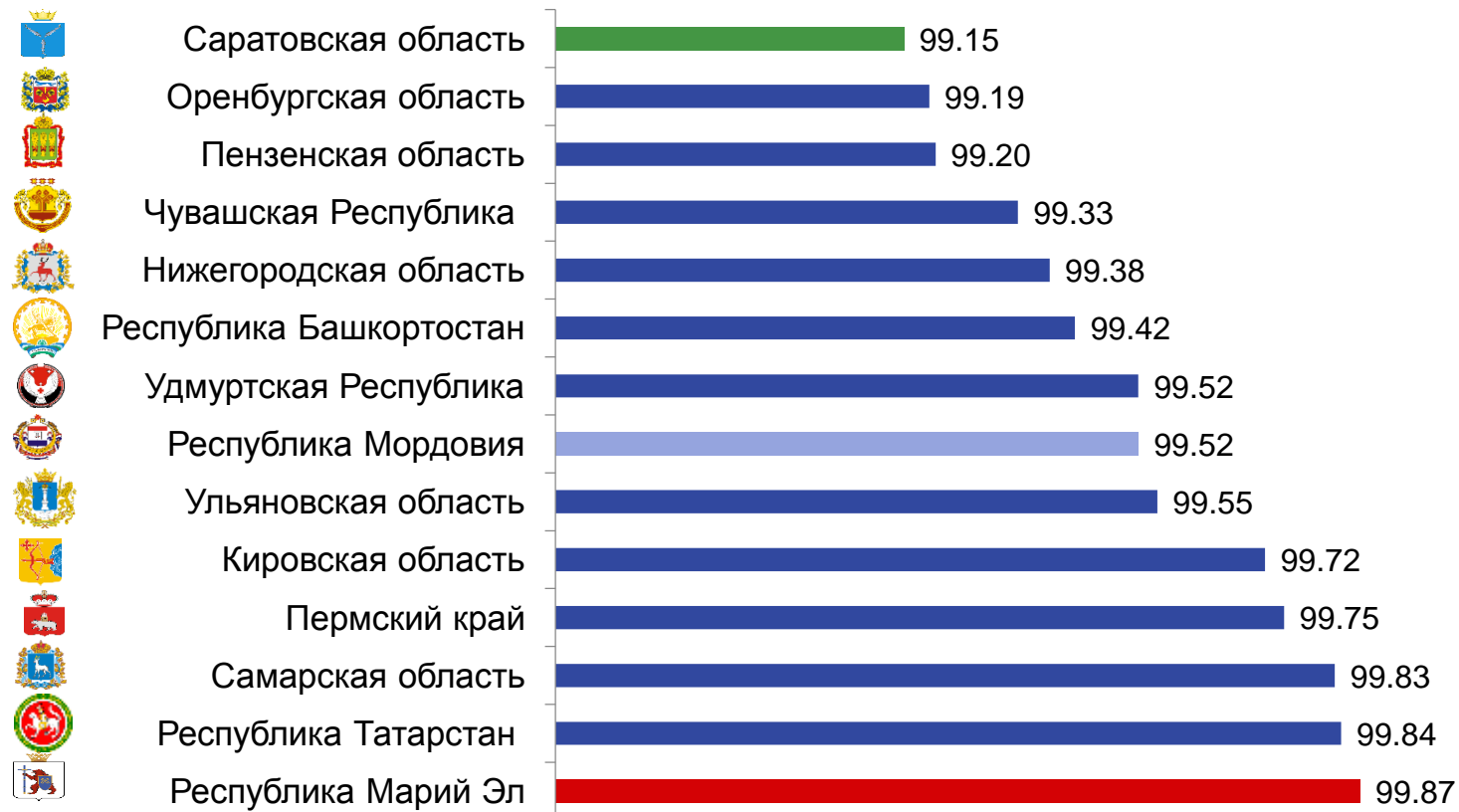




ИНДЕКСЫ ПОТРЕБИТЕЛЬСКИХ ЦЕН НА ВСЕ ТОВАРЫ И УСЛУГИ ПО РЕГИОНАМ ПРИВОЛЖСКОГО ФЕДЕРАЛЬНОГО ОКРУГА

ИЮЛЬ 2022 г. В % К ПРЕДЫДУЩЕМУ МЕСЯЦУ

Регионы ПФО



 Российская Федерация **99,61**

Приволжский Федеральный округ **99,54**

